



PREFEITURA DE
ALAGOINHAS

SEDUC
SECRETARIA MUNICIPAL
DA EDUCAÇÃO



RELATÓRIO (CADA)
Comissão de Avaliação
de Documentos e Acesso
2018

RELATÓRIO DA COMISSÃO DE TRANSPARÊNCIA E ACESSO A INFORMAÇÃO

Período de apuração: janeiro à dezembro de 2018

No município de Alagoinhas, estado da Bahia, visando o atendimento do previsto no **art. nº 45 da Lei Federal nº 12.527/2011**, que trata do processo de implementação da **Lei de Acesso à Informação (LAI)** nos estados, distrito federal e aos municípios, a CADA (Comissão de Avaliação de Acessos e Documentos), em conformidade com suas atribuições previstas no Decreto Municipal nº 4.475/2016, apresenta as ações realizadas no ano de 2018 e os resultados alcançados com as ações que foram implementadas em 2017. O presente relatório registra também a importância de se ter uma comissão específica para a transparência o que levou a cidade de Alagoinhas a uma das melhores nos rankings de avaliações de transparência.

O tema *normatização das placas de obras* do município foi amplamente abordado com a Administração Municipal, considerando que não estava atendendo a Lei de Acesso a Informação – LAI (Lei Federal 12.527/2011), ocasião em que foi encaminhado o ofício à Secretaria de Comunicação, órgão responsável pela normatização, orientando o que a LAI exige que esteja contido nas mesmas, com modelos padrão para servirem como exemplo, nessa direção, as adequações foram implementadas, tais como: identificação dos valores, dos convênios e contratos.

Foi solicitado ao Instituto Brasileiro de Desenvolvimento Municipal - IBDM que adicionasse um campo de pesquisa avançada, bem como, filtros para facilitar o acesso aos cidadãos ao portal de publicações do Diário Oficial; discutiu-se a necessidade de alimentação da ferramenta de Transparência Ativa no que concerne ao acompanhamento de obras em execução, sendo a demanda informada em reunião às secretárias de Comunicação e de Infraestrutura; em relação a Licitações e Contratos foi disponibilizada a aba de *Atas* no Portal; Também, foi criado o aplicativo para smartphone viabilizando Consulta de Processos Administrativos, já disponível para os secretários e, posteriormente, após a fase de testes, será liberado para os cidadãos em geral. Igualmente, a aba *Convênios e Parcerias* foi atualizada com informações mais completas.

A fim de solucionar entraves, foram atualizados os mecanismos de recebimento de notificações e implementado o contato direto com os agentes de ouvidoria de cada secretaria, melhorando o tempo de resposta. Já no que tange aos prazos de respostas às solicitações de informações no sistema *e-SIC* deliberou-se que será de até 20 dias, podendo ser prorrogado por até mais 10 dias dependendo da complexidade da

informação solicitada. Ainda, caso o solicitante tenha seu pedido negado, poderá recorrer à instância superior.

A Comissão identificou a não atualização das *Atas de Audiência Pública* no Portal, solicitando à Secretaria de Planejamento e Orçamento - SEPLA que as encaminhasse, sanando, assim, a pendência. Nessa mesma direção, solicitou-se à Secretaria Municipal de Assistência Social - SEMAS o envio de relatório de atividades desenvolvidas pela Secretaria para publicação no portal da transparência, sendo realizado à contento.

Após um ano de implantação do no Portal da Transparência, a CADA realizou ações de divulgação em duas emissoras de rádios locais, bem como, panfletagem durante os eventos da Ouvidoria nos Bairros, sites de notícias local e da prefeitura (<https://www.alagoinhas.ba.gov.br/index.php/o-portal-da-transparencia-como-ferramenta-para-a-cidadania-e-o-desenvolvimento/>), resultando no aumento do quantitativo de acessos. Nessa perspectiva, ótimos resultados foram obtidos na Avaliação feita pelo Ministério da Transparência/Controladoria-Geral da União e Tribunal de Contas dos Municípios - TCM, que atribuíram as notas de 8,66 pontos e 8,47, respectivamente, posicionando Alagoinhas como a 7ª cidade mais transparente da Bahia, superando Salvador e Feira de Santana na avaliação, ocupando a 102ª colocação entre os 5.570 municípios do Brasil. Na última avaliação realizada pela CGU, em 2016, o município ocupava a 472ª posição no ranking nacional.

As informações detalhadas sobre a avaliação podem ser consultadas no Portal da Transparência do Ministério da Transparência e Controladoria-Geral da União através do link: <http://transparencia.gov.br/brasiltransparente>.

A CADA, enquanto instância de promoção da transparência pública municipal tem se empenhado em realizar ações de cumprimento da legislação pertinente que atendam ao direito de acesso à informação a todos os cidadãos, podendo ser aferidos seus resultados através das avaliações supracitadas.


Alagoinhas-Ba, 28 de dezembro de 2018


Prefeitura Municipal de Alagoinhas
Comissão de Avaliação de Documentos e Acesso (CADA)


APÊNDICE A


ALGUNS DOS MATERIAIS DE DIVULGAÇÃO FEITOS PELA COMISSÃO E SECOM


A PREFEITURA QUER OUVIR VOCÊ!


 **Portal da Transparência**
<http://transparencia.alagoinhas.ba.gov.br>

 **Sistema de Ouvidoria (e-OUV)**
<http://eouv.alagoinhas.ba.gov.br>

 **Solicitação de Informações (e-SIC)**
<http://esic.alagoinhas.ba.gov.br>

 **Fale com a Ouvidoria**
Ligue: 156
Whatsapp: (75) 98180-4500

 **SIC Físico:**
Rua Soror Joana Angélica, nº 1 - Centro



A PREFEITURA QUER OUVIR VOCÊ!

 **Portal da Transparência**
<http://transparencia.alagoinhas.ba.gov.br>

 **Sistema de Ouvidoria (e-OUV)**
<http://eouv.alagoinhas.ba.gov.br>

 **Solicitação de Informações (e-SIC)**
<http://esic.alagoinhas.ba.gov.br>

 **Fale com a Ouvidoria**
Ligue: 156
Whatsapp: (75) 98180-4500

 **SIC Físico:**
Rua Soror Joana Angélica, nº 1 - Centro



A PREFEITURA QUER OUVIR VOCÊ!



Acesse nossos Portais e Sistemas:

- Solicitações
- Reclamações
- Informações
- Denúncias
- Sugestões

 **Portal da Transparência**
<http://transparencia.alagoinhas.ba.gov.br>

 **Sistema de Ouvidoria (e-OUV)**
<http://eouv.alagoinhas.ba.gov.br>

 **Solicitação de Informações (e-SIC)**
<http://esic.alagoinhas.ba.gov.br>

 **Fale com a Ouvidoria**
Ligue: 156
Whatsapp: (75) 98180-4500

 **SIC Físico:**
Rua Soror Joana Angélica, nº 1 - Centro

 **CADA - Comissão de Avaliação de Documentos e Acessos**





**RELATÓRIO ESTATÍSTICO DOS PEDIDOS REGISTRADOS NO PERÍODO
DE JANEIRO À DEZEMBRO DE 2018**

PEDIDOS REGISTRADOS	
Quantidade de pedidos registrados	
Ano	Quant.
2018	20
TOTAL	20

Quantidade atendidas	20
Pedidos indeferidos	0
Tempo médio de resposta	12 dias

Pedidos registrados por Mês	
Mês	Ano 2018
Janeiro	0
Fevereiro	2
Março	2
Abril	2
Mai	0
Junho	2
Julho	2
Agosto	4
Setembro	1
Outubro	1
Novembro	4
Dezembro	0
TOTAL	20

Forma de entrada	
	Quant.
Balcão SIC	0
Internet	20
TOTAL	20

PEDIDOS POR ASSUNTOS		
Assuntos mais demandados		
Assuntos	Quant.	%
Abastecimento	0	0,00%
Administração financeira	1	5,00%
Administração pública	0	0,00%
Arquitetura e engenharia em saúde	0	0,00%
Ciência e Tecnologia	1	5,00%
Comércio e Serviços	0	0,00%
Comunicação	0	0,00%
Comunidade e sociedade	1	5,00%
Economia	0	0,00%
Educação básica	1	5,00%
Finanças	5	24,00%
Fiscalização do trabalho	0	0,00%
Gestão de meio ambiente	0	0,00%
Gestão escolar	1	5,00%
Habitação	0	0,00%
Informação - Gestão, preservação e acesso	3	14,00%
Justiça	0	0,00%
Pessoa	1	5,00%
Planejamento urbano	2	9,00%
Segurança pública	0	0,00%
Serviços Urbanos	0	0,00%
Sistema de saúde	0	0,00%
Trânsito	0	0,00%
Transporte rodoviário	0	0,00%
Urbanismo	0	0,00%
Infraestrutura	2	9,00%
Concurso	2	9,00%
Leis	1	5,00%
Não informado	0	0,00%
TOTAL	20	100,00%

PEDIDOS POR ÓRGÃOS		
Órgãos mais demandados		
Órgão	Quant.	%
CMV	0	0,00%
DTI	0	0,00%
GAPRE	0	0,00%
Ouvidoria	1	5,00%
PROJU	0	0,00%
COGER	4	20,00%
SEGOV	1	5,00%
SEFAZ	5	25,00%
SEMAD	1	5,00%
SEMAG	0	0,00%
SEMAS	0	0,00%
SECOM	0	0,00%
SECET	0	0,00%
SEDEA	1	5,00%
SEDUC	2	10,00%
SECIN	2	10,00%
SEPLA	1	5,00%
SESAU	1	5,00%
SESEP	1	5,00%
SAAE	0	0,00%
SMTT	0	0,00%
Total	20	100,00%

PEDIDOS POR PERFIL		
Tipo de pessoa		
	Quant.	%
Física	17	85%
Jurídica	3	15%
TOTAL	20	100%

Sexo		
	Quant.	%
Masculino	8	40%
Feminino	9	45%
Não informado	3	15%
TOTAL	20	100%

Faixa etária		
	Quant.	%
até 20 anos	1	5,0%
de 21 a 40 anos	7	35,0%
de 41 a 59 anos	4	20,0%
Acima de 59 anos	2	10,0%
Não informado	6	30,0%
TOTAL	20	100%

Escolaridade		
	Quant.	%
Ensino Fundamental	0	0,0%
Ensino Médio	2	10,0%
Ensino Superior	7	35,0%
Pós-graduação	1	5,0%
Mestrado/Doutorado	3	15,0%
Não informado	7	35,0%
TOTAL	20	100%

Profissão		
	Quant.	%
Administrador	2	10,00%
Advogado	1	5,00%
Enfermeiro	1	5,00%
Engenheiro	1	5,00%
Não informado	7	35,00%
Outra	1	5,00%
Professor	1	5,00%
Servidor público municipal	3	15,00%
Taxista	1	5,00%
Técnico em Meio Ambiente	1	5,00%
Urbanista	1	5,00%
TOTAL	20	100%

Obs.: Dados obtidos através de relatório extraídos do e-SIC, apurados no dia 28 de dezembro de 2018.