

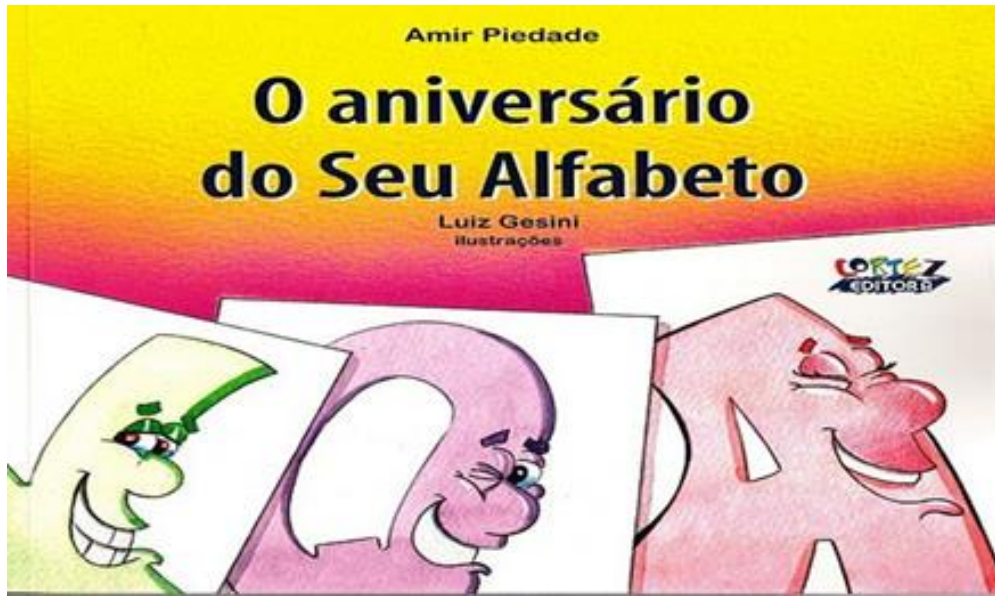


ESTADO DA BAHIA  
PREFEITURA MUNICIPAL DE ALAGOINHAS  
SECRETARIA MUNICIPAL DA EDUCAÇÃO

---

## ATIVIDADES PROGRAMADAS

### SEQUÊNCIA DIDÁTICA DO LIVRO



**PÚBLICO INDICADO:**



I e II CICLO DA INFÂNCIA (1º ao 5º ano)

Alagoinhas-Ba

Março 2020



## **SEQUÊNCIA DIDÁTICA:**

### **LIVRO: O ANIVERSÁRIO DO SEU ALFABETO**

#### **Indicadores de Aprendizagem:**

##### **Língua Portuguesa:**

- Estabelecer a relação entre o título e o corpo do texto e/ou entre as imagens (fotos, ilustrações, pinturas...) e o assunto do texto.
- Identificar informações explícitas no texto.
- Participar de diferentes situações de intercâmbio oral que requeiram: ouvir com atenção, intervir sem sair do assunto, formular e responder perguntas, explicar e ouvir explicações, manifestar e acolher opiniões;
- Reconhecer e nomear as letras do alfabeto;
- Conhecer as representações das letras no alfabeto de imprensa maiúsculo e minúsculo para ler e escrever;
- Localizar informações explícitas em um texto;
- Identificar o tema de um texto;
- Reconhecer as relações entre gêneros e tipos textuais a que pertencem;
- Produzir gêneros textuais utilizando as características pertinentes a cada um.

##### **Matemática:**


- Utilizar números para expressar a ordem dos elementos de uma coleção ou sequência;
- Comparar quantidades de objetos de duas ou mais coleções usando procedimentos (estratégias) pessoais;
- Compreender a ideia de número (quantidade);
- Localizar os números naturais utilizando-se da reta numérica;
- Organizar gráficos de colunas para apresentar o resultado de observações realizadas;
- Comparar dados apresentados em tabelas e gráficos de colunas.

##### **História:**

- Compreender os elementos básicos da identidade pessoal e das relações de parentesco;
- Relacionar as histórias pessoais, das famílias;
- Construir formas de marcar os acontecimentos vividos em família.



## SEQUÊNCIA DIDÁTICA DO LIVRO: O ANIVERSÁRIO DO SEU ALFABETO



### 1º momento Língua Portuguesa

1- Ler a história para a criança explorando: capa, contracapa, título, autor, imagens, número de páginas, ilustrações.

2- Após a leitura fazer a interpretação oral:

A- Qual é o assunto do livro?

B- Qual é o título da história?

C- E o ilustrador?

D- Quem são os convidados da festa?

E- Quem fez o convite para a festa?

F- Quem estava fazendo aniversário?

G- Como era o presente que cada um escolheu?

3 - Vamos fazer a ficha do livro em seu caderno!

A - título: \_\_\_\_\_

B - Escritor: \_\_\_\_\_

C - Ilustrador: \_\_\_\_\_

D - Editora: \_\_\_\_\_

E - Assunto do livro: \_\_\_\_\_

\_\_\_\_\_

\_\_\_\_\_



4 - Todas as letras receberam um convite muito importante:





ESTADO DA BAHIA  
PREFEITURA MUNICIPAL DE ALAGOINHAS  
SECRETARIA MUNICIPAL DA EDUCAÇÃO



A – Lendo o convite responda:

De quem é o aniversário?

Qual o dia do aniversário do seu alfabeto?

Qual o local da festa do

aniversário?

Em que horário será a festa?

Qual o traje que as letras deverão usar?

Quem enviou o convite?

Em que mês você acha que se comemora o aniversário do seu alfabeto?

5 – Escreva o nome dos colegas da sua sala que começam com as letras do alfabeto:



A	_____	N	_____
B	_____	O	_____
C	_____	P	_____
D	_____	Q	_____
E	_____	R	_____
F	_____	S	_____
G	_____	T	_____
H	_____	U	_____
I	_____	V	_____
J	_____	W	_____
K	_____	X	_____
L	_____	Y	_____
M	_____	Z	_____



ESTADO DA BAHIA  
PREFEITURA MUNICIPAL DE ALAGOINHAS  
SECRETARIA MUNICIPAL DA EDUCAÇÃO




2º momento

Matemática:



1 – Volte ao livro e conte quantos convidados vieram para a festa de Seu Alfabeto. Registre este número em um caderno.

2 – Leia o alfabeto abaixo:

Aa	Bb	Cc	Dd	Ee	Ff
Gg	Hh	Ii	Jj	Kk	Ll
Mm	Nn	Oo	Pp	Qq	Rr
Ss	Tt	Uu	Vv	Ww	Xx
Yy	Zz				

3 – Quantas letras tem o nosso alfabeto? Registre em seu caderno.

---

4 – Quais foram as letras que **NÃO** participaram do aniversário do Seu Alfabeto? Registre.

---

5 – Na sua opinião, por que eles não participaram? Registre sua opinião.

---

---

---





ESTADO DA BAHIA  
PREFEITURA MUNICIPAL DE ALAGOINHAS  
SECRETARIA MUNICIPAL DA EDUCAÇÃO

---

6 – Se você fosse convidado para a festa do Seu Alfabeto, que presente você levaria? Faça desenhos dos presentes que começam com as letras abaixo:

A	B	C	D	E
F	G	H	I	J
K	L	M	N	O
P	Q	R	S	T
U	V	X	Y	Z



CADA LETRA É UMA CHAVE  
A RODAR NA FECHADURA  
ABRINDO A PORTA ENCANTADA  
DO CASTELO DA LEITURA.

DOMÍNIO PÚBLICO





ESTADO DA BAHIA  
PREFEITURA MUNICIPAL DE ALAGOINHAS  
SECRETARIA MUNICIPAL DA EDUCAÇÃO

---

**3º momento**

**Matemática:** Com a ajuda da família, resolva as questões abaixo em seu caderno.

1 - Observe a bandeja de brigadeiro que tinha na festa de Seu Alfabeto:



- A- Quantos brigadeiros tem na bandeja?
- B- Se você estivesse na festa de Seu Alfabeto, quantos docinhos você queria comer?
- C- quantos docinhos você circulou? escreva a quantidade no quadro abaixo.
- D- Os convidados **A**, **L** e **M** comerem 12 brigadeiros da bandeja. Quantos docinhos os convidado comeram? E quantos brigadeiros sobraram na bandeja?
- 2 - Observe as guloseimas de aniversário abaixo e responda em seu caderno:



- A - Se juntar as pipocas, o bolo e os pirulitos, quantas guloseimas vamos ter no aniversário?
- B - Quantas pipocas tem a mais que os pirulitos? \_\_\_\_\_ -
- C - Se eu der 2 pirulitos para meus avós, quantos pirulitos vão ficar na bandeja?  
\_\_\_\_\_



ESTADO DA BAHIA  
PREFEITURA MUNICIPAL DE ALAGOINHAS  
SECRETARIA MUNICIPAL DA EDUCAÇÃO

D - Imagine que você também foi convidado para a festa do Seu Alfabeto. Desenhe o que você daria de presente para ele.

E - Veja o quadro dos numerais abaixo e encontre o número que está escondido atrás de cada desenho. Faça o desenho em seu caderno e coloque ao lado o número escondido.

1	2	3		5	6	7	
9	10	11	12		14	15	16
	18	19		21	22	23	
25		27	28	29		31	32
33	34		36	37	38		40

	<input type="text"/>		<input type="text"/>		<input type="text"/>		<input type="text"/>		<input type="text"/>
	<input type="text"/>		<input type="text"/>		<input type="text"/>		<input type="text"/>		<input type="text"/>

3 - Vamos ler o nome das palavras que aparecem na história. Depois preencha a tabela com o que se pede:

Palavras	Desenhos das palavras	Numeral correspondente das palavras
ALFABETO		
ANIVERSÁRIO		
LETRAS		
PIPA		
LIVRO		
DIAMANTE		
ESTRELA		





ESTADO DA BAHIA  
PREFEITURA MUNICIPAL DE ALAGOINHAS  
SECRETARIA MUNICIPAL DA EDUCAÇÃO

---

**4º momento**

**Língua Portuguesa, Matemática e História.** Pensando em uma festa de aniversário em sua casa, responda as questões a seguir, com a ajuda de seus familiares. Se necessário, recorra aos documentos da família: Certidão de Nascimento, RG, CPF.

Registre todas as respostas em seu caderno.

1 – Quantas pessoas moram em sua casa?

---

2 – Faça uma lista com o nome das pessoas que moram em sua casa.

Exemplo:

Lista dos aniversariantes das pessoas que moram em minha casa.		
Nº	Nome das pessoas	Data de Nascimento

3- Após fazer a lista, pegue um calendário e responda as questões abaixo:

A – Quem é a pessoa que fará aniversário mais próximo? \_\_\_\_\_

B – Quem é a última pessoa que fará aniversário este ano? \_\_\_\_\_

C – Quais os meses que tem aniversariantes na sua casa? \_\_\_\_\_

4 – Em seu caderno, construa uma linha do tempo com as pessoas que moram em sua casa. Coloque o nome delas (do mais velho ao mais novo) e o ano que nasceu. Exemplo abaixo.

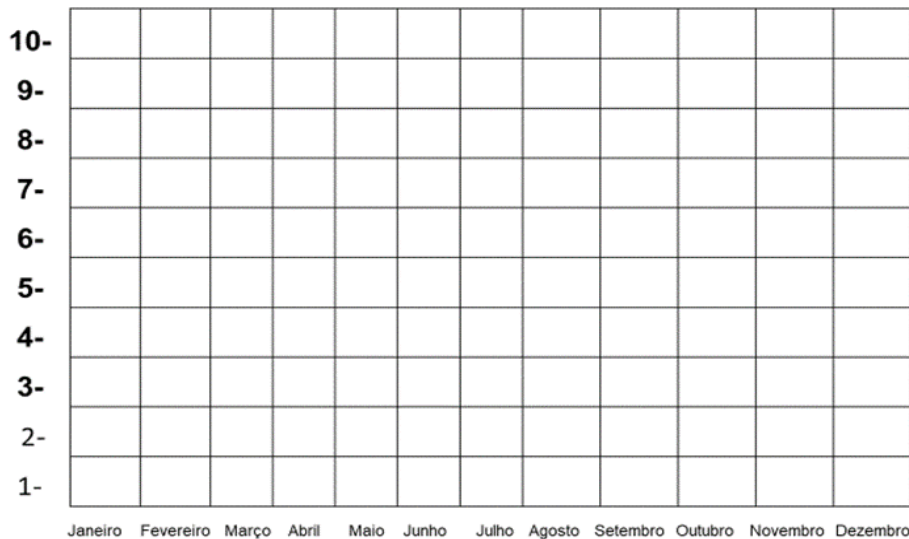




ESTADO DA BAHIA  
PREFEITURA MUNICIPAL DE ALAGOINHAS  
SECRETARIA MUNICIPAL DA EDUCAÇÃO

5 – É hora de avançar. Agora construa um gráfico com os aniversariantes da minha casa. Veja o modelo abaixo e faça em seu caderno:

Legenda: Pinte um  para cada aniversariante que tiver no mês.

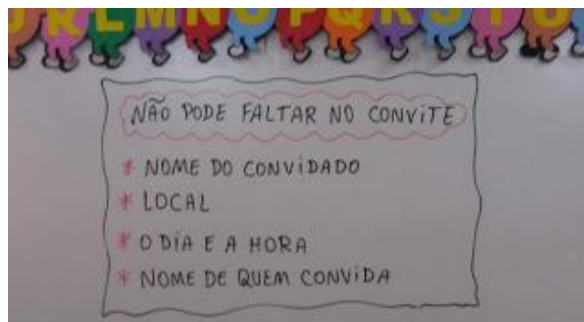


### 5º momento

#### Língua Portuguesa e Matemática

Que tal organizar uma festa de aniversário para o próximo aniversariante da sua casa? Vamos lá!

A - Prepare o convite. Não esqueça de colocar:



B – Faça a lista de convidados da sua casa, em ordem alfabética.

LISTA DE CONVIDADOS:
1-
2-
3-
4-
5-
6-



ESTADO DA BAHIA  
PREFEITURA MUNICIPAL DE ALAGOINHAS  
SECRETARIA MUNICIPAL DA EDUCAÇÃO

C – Todo aniversário pede um bolo. Leia a receita deste delicioso bolo de chocolate.

### Bolo de Chocolate

#### Ingredientes

##### Massa:

- 3 copos de trigo
- 2 copos de açúcar
- 1 copo de chocolate em pó
- 1 copo de óleo
- 3 ovos
- 1 copo de água quente
- 1 colher de sopa de fermento em pó

##### Cobertura:

- 3 colheres de margarina
- 4 colheres de chocolate em pó
- 4 colheres de açúcar
- 3 xícaras de leite



#### Modo de Preparo

##### Massa:

Em uma tigela misturar o açúcar e o chocolate em pó

Em seguida, misturar as gemas e o óleo

Aos poucos acrescentar a água e o trigo

Em seguida juntar o fermento e por fim juntar as claras em neve

Despejar numa forma untada e colocar para assar por aproximadamente 40 minutos

##### Cobertura:

Misturar tudo numa panela, em fogo baixo

Não parar de mexer até ficar cremoso

Depois despejar em cima do bolo ainda quente

B- Converse com seus familiares e pense em fazer um delicioso bolo para o aniversariante da sua família. Escreva a receita do bolo que vocês pretendem fazer. Siga os passos da receita:

BOLO DE ...	
Ingredientes: Massa	Modos de preparar Massa
Cobertura	Cobertura

